



Gutschein
für ein
kostenloses
Heizgutachten



BUNDESWEIT 2010

Vergleichswerte zu Heizenergieverbrauch,
Heizkosten und CO₂-Emissionen
für das Abrechnungsjahr 2009

Eine Kampagne von:



gefördert von:



Bundesministerium
für Umwelt, Naturschutz
und Reaktorsicherheit



DIE BMU
KLIMASCHUTZ-
INITIATIVE

in Zusammenarbeit mit:



Liebe Bürgerinnen und Bürger,

der Klimawandel bedroht weltweit menschliche Existenzen. Nur wenn es gelingt, die globale Erwärmung auf unter zwei Grad Celsius zu begrenzen, können wir die schlimmsten Folgen eines unkontrollierten Klimawandels verhindern. Dazu müssen wir in Deutschland den CO₂-Ausstoß bis zum Jahr 2020 um 40 Prozent reduzieren. Der Gebäudesektor ist ein wichtiges Handlungsfeld mit enormem Einsparpotenzial. Die energetische Modernisierung von privaten Wohngebäuden ist ein Bereich, der zur Erfüllung der deutschen Klimaschutzziele beiträgt und sich rentiert – ökonomisch und ökologisch. Aus diesem Grund fördert das Bundesumweltministerium die Heizspiegelkampagne. Nutzen Sie deren Angebote, profitieren Sie durch sinkende Heizkosten und tragen Sie so auch mit dazu bei, durch Ihre Investition Beschäftigungswachstum zu stärken.



Dr. Norbert Röttgen
Bundesumweltminister

Liebe Mitbürgerinnen und Mitbürger,

die Heizkosten verursachen den größten Anteil an den Betriebskosten in Deutschland. Die meiste Endenergie wird in Privathaushalten für die warme Wohnung benötigt. Die Kosten für Heizöl und Gas steigen seit Jahren. Doch die wenigsten wissen, wie viel Energie in ihrem Haus bzw. ihrer Wohnung „verheizt“ wird. Gerade hier sind Kenntnisse und Transparenz wichtig, um Sparmöglichkeiten zu erkennen und zu nutzen. Der Bundesweite Heizspiegel hilft Ihnen, Einsparpotenzial aufzudecken. Beim Energiesparen sind Mieter und Vermieter Partner, beide profitieren davon.



Lukas Siebenkotten
Direktor Deutscher Mieterbund e. V.

Heizspiegel und Heizgutachten: Kosten sparen – Umwelt schonen

Jede zweite Heizkostenabrechnung ist zu hoch

Jährlich wandern 45 Mio. Tonnen Kohlendioxid (CO₂) unnötig durch den Schlot, die Klima und Haushaltskasse belasten. Dies liegt am schlechten energetischen Zustand vieler Wohngebäude und verursacht vermeidbare Heizkosten von 3,5 Mrd. Euro. Der Heizspiegel hilft Ihnen, diese Kosten einzusparen.

Das kostenlose Heizgutachten

Als Projektträger der Heizspiegelkampagne bietet Ihnen die gemeinnützige Beratungsgesellschaft co2online mbH die Erstellung von Heizgutachten an. Das Heizgutachten hat einen Wert von 60 Euro und ist für Sie im Rahmen des Bundesweiten Heizspiegels kostenlos. Sie erhalten eine unabhängige Analyse der Heizkosten und des Heizenergieverbrauchs Ihres Gebäudes und Ihrer Wohnung.

Wie geht das?

Im Heizgutachten werden Ihre Heizwerte mit regionalen Daten, dem so genannten „Heizspiegel“ Ihres Wohnortes, verglichen und detailliert ausgewertet.

Ihr Gutschein

Den Gutschein für das kostenlose Heizgutachten finden Sie auf Seite →7 dieser Broschüre. Damit das Heizgutachten erstellt werden kann, müssen Sie nur wenige Fragen beantworten.

Vergleichstabellen zum Heizenergieverbrauch und zu den Heizkosten finden Sie auf den Seiten →10 und →11. In wenigen Schritten können Sie dort vorab ermitteln, wie die Werte Ihres Gebäudes im regionalen Vergleich liegen.

Das kostenlose Heizgutachten – Ihr Vorteil

Das Heizgutachten ist für Sie bares Geld wert. Es stellt mögliche Ursachen für erhöhten Verbrauch und hohe Heizkosten dar, zeigt Einsparmöglichkeiten und liefert Handlungsempfehlungen.

Mieter

Als Mieter erhalten Sie außerdem eine fachliche Stellungnahme, mit der Sie Ihre Hausverwaltung oder den Vermieter über das Ergebnis des Heizgutachtens informieren können. 70 Prozent der Mieter nutzen diese Möglichkeit der neutralen Ansprache. Jeder vierte Vermieter reagiert darauf mit mindestens einer wärmetechnischen Modernisierungsmaßnahme am Gebäude. Am häufigsten wird die Heizung erneuert, werden Dach oder Fassade gedämmt und die Fenster ausgetauscht.

Zusätzlich finden Sie im Heizgutachten Adressen von regionalen Ansprechpartnern.

Eigentümer

Als Eigentümer erhalten Sie mit dem Heizgutachten Aufschluss über den energetischen Zustand Ihres Gebäudes oder Ihrer Wohnung. Weiterhin werden Sie über Förderprogramme zur wärmetechnischen Gebäudemodernisierung informiert.

Das Heizgutachten ist also ein kostenloser und einfacher Weg, Ihren Geldbeutel zu entlasten, weil es zur Senkung Ihres Heizenergieverbrauchs und Ihrer Heizkosten beiträgt.

Doch nicht nur der Einzelne profitiert, sondern auch die Umwelt und das Klima. Durchschnittlich mindert ein Heizgutachten den CO₂-Ausstoß um 80 Tonnen über die nächsten 20 Jahre, infolge vorzeitiger Gebäudemodernisierung.

In drei Schritten zu Ihrem Heizgutachten

Nutzen Sie den kostenlosen Service des Bundesweiten Heizspiegels.

So einfach geht's:

- 1 Den Fragebogen in dieser Broschüre ausfüllen (Seite →8, bitte heraustrennen).



- 2 Ihre letzte Heizkostenabrechnung bzw. die Rechnung Ihres Energieversorgers als **Kopie** beifügen; falls vorhanden, auch den Energieausweis für Ihr Gebäude als **Kopie** mitsenden.



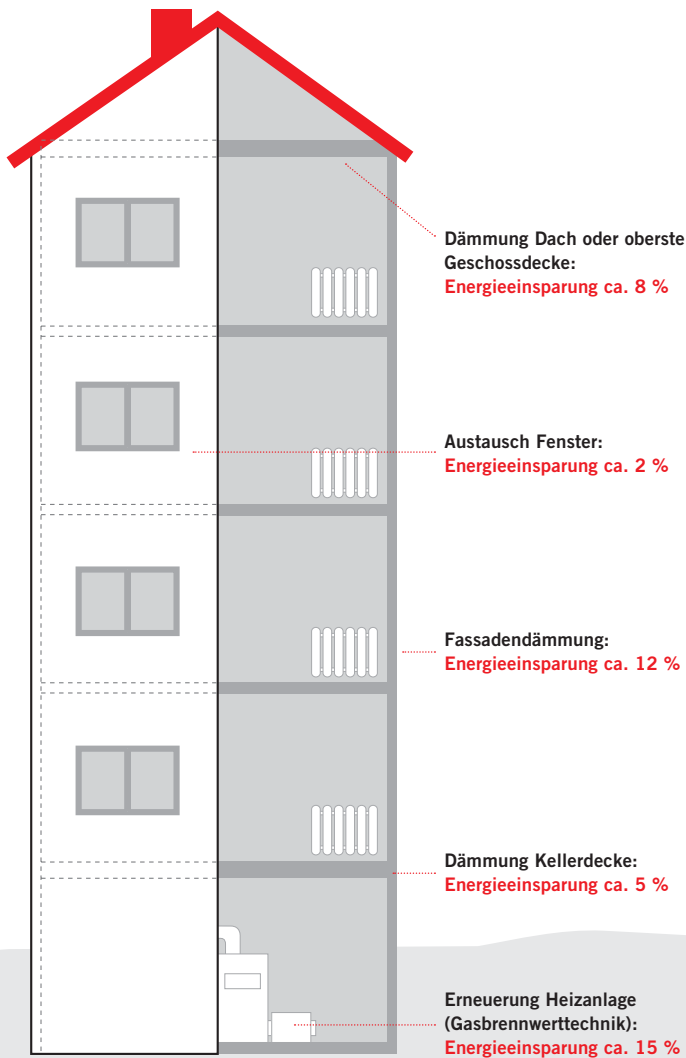
- 3 In einem frankierten Briefumschlag abschicken – der Gutschein auf der Rückseite des Fragebogens enthält die Empfängeradresse.



Innerhalb von wenigen Wochen erhalten Sie Ihr ausführliches, kostenloses Heizgutachten.

Energetische Modernisierung – Ihr Einsparpotenzial

Beispiel: Kombinierte Modernisierungsmaßnahmen für ein Mehrfamilienhaus, Baujahr 1950, mit Erdgas beheizt, 1.000 m² Wohnfläche



Nutzen Sie die Energiespar-Ratgeber auf www.heizspiegel.de.

Gutschein

für ein **kostenloses** Heizgutachten (gültig bis 31.12.2010)

Im Rahmen der „Heizspiegelkampagne“, die vom Bundesumweltministerium gefördert wird, erhalten Sie ein **kostenloses Heizgutachten**.

Absender

Bitte senden Sie mein kostenloses Heizgutachten an

Name

Vorname

Straße / Hausnummer

PLZ / Ort

Telefon tagsüber

Fax

E-Mail

Füllen Sie bitte den Fragebogen auf der Rückseite aus und schicken Sie diesen zusammen mit der **Kopie** Ihrer letzten Heizkostenabrechnung bzw. Ihrer Energierechnung an co2online.

Die übermittelten Gebäude- und Heizdaten werden ausschließlich für die Energie- und Kostenberechnungen sowie in anonymisierter Form zu statistischen Zwecken verwendet. Ihre persönlichen Daten werden selbstverständlich vertraulich behandelt.

co2online gemeinnützige GmbH

Stichwort: „Bundesweiter Heizspiegel 2010“

Postfach 11 02 47

10832 Berlin





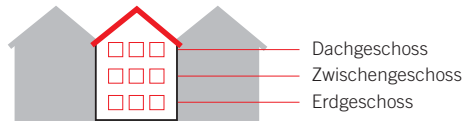
- Ich bin
- Eigentümer des Gebäudes
 - Mieter der Wohnung
 - Eigentümer der Wohnung
 - Mieter des Einfamilienhauses
 - Hausverwalter des Gebäudes

Angaben zum Gebäude

- Gebäudelage   
- Dachform  

Lage Ihrer Wohnung

Bitte kreuzen Sie an, an welcher Stelle des Gebäudes Ihre Wohnung liegt:



- Baujahr des Gebäudes (falls bekannt)
- Baujahr der Heizung (falls bekannt)
- Warmwasserbereitung über Heizung Dezentral Solar
- Heizen Sie mit Ofen / Kamin? Ja, ca. m² Nein
- Wird der Keller beheizt? Ja Nein Unbekannt
- Liegt für das Gebäude ein Energieausweis vor? Ja Nein Unbekannt
- Wurde bereits wärmetechnisch modernisiert? Ja Nein Unbekannt
- Erfolgt der Betrieb der Heizanlage über Contracting? Ja Nein Unbekannt

Sie erhalten Ihre Abrechnung direkt vom Energieversorger? * Dann sind folgende zusätzliche Angaben erforderlich:

- Abrechnungsjahr(e) 2007 2008 2009 2010
- Ich heize mit Erdgas Fernwärme Nachtstrom Heizöl Nahwärme Flüssiggas
- Brennstoffverbrauch
- l m³ kWh GJ MWh
- Kosten brutto € Beheizte Fläche m²

* Zum Beispiel Haushalte mit Etagenheizung.

Ihre Heizkostenabrechnung richtig lesen

Für die Ermittlung der Heizwerte Ihres Wohngebäudes, die Sie mit den Tabellen auf den Seiten →10 und →11 vergleichen können, benötigen Sie nur drei Werte aus Ihrer aktuellen Heizkostenabrechnung:

- 1 Den **Heizenergieverbrauch des gesamten Gebäudes**. Dieser kann in Litern, m³ oder kWh angegeben sein. Sollte der Wert nicht bereits in kWh dargestellt sein, gilt: 1 Liter Heizöl bzw. 1 m³ Erdgas entspricht jeweils 10 kWh.
- 2 Die **Heizkosten des gesamten Gebäudes**, die als „Kosten Heizung“, „Kosten Heizanlage“, „Heizkosten“ oder „Gesamtkosten“ auf Ihrer Heizkostenabrechnung angegeben sein können. Diese umfassen neben dem Brennstoffverbrauch auch die Kosten für den Betrieb der Heizanlage, die Wartung und die Kosten für die Verbrauchserfassung.
- 3 Die **beheizte Wohnfläche des Gebäudes**, die als „Wohnfläche“, „beheizte Wohnfläche“, „Nutzfläche“, „Gebäudefläche“ oder Ähnliches aufgeführt sein kann.

Die folgende Grafik zeigt Ihnen, wo Sie die Angaben auf Ihrer Heizkostenabrechnung finden. Der genaue Aufbau Ihrer Abrechnung kann dabei von diesem Beispiel abweichen.




Der Heizenergieverbrauch Ihres Gebäudes Vergleichswerte bundesweit


So funktioniert's: Berechnen Sie Ihren Vergleichswert, indem Sie den Heizenergieverbrauch (kWh) des gesamten Gebäudes (1) durch die Gebäudefläche (m²) (2) teilen. Diesen Vergleichswert (3) können Sie in der unten stehenden Tabelle einordnen. Die Angaben (1) und (2) entnehmen Sie Ihrer Heizkostenabrechnung (Muster Seite →9).


$$\frac{\text{(1) Heizenergieverbrauch des Gebäudes (kWh)} \quad \boxed{}}{\text{(2) Gebäudefläche (m}^2\text{)} \quad \boxed{}} = \boxed{} \quad \text{(3) Vergleichswert Heizenergieverbrauch (kWh je m}^2\text{ / Jahr)}$$

Hinweis: Bei Gebäuden mit zentraler Warmwasserbereitung ziehen Sie vom errechneten Wert 30 kWh ab.

Die Vergleichswerte in den Tabellen beziehen sich auf die Gesamfläche eines zentral beheizten Gebäudes (Gesamtheit aller Wohnflächen) und ausschließlich auf die reine Raumwärme. Die Werte dienen zur Orientierung. Der Heizspiegel stellt kein geeignetes Instrument für Einzelfallentscheidungen nach SGB II dar.

	Gebäudefläche (2) in m ²	Verbrauch kWh je m ² / Jahr (Vergleichswerte für das Abrechnungsjahr 2009)			
		niedrig	mittel*	erhöht*	zu hoch*
 Heizöl	100 – 250	< 98	98 – 162	163 – 238	> 238
	251 – 500	< 91	91 – 152	153 – 227	> 227
	501 – 1.000	< 85	85 – 143	144 – 219	> 219
	> 1.000	< 82	82 – 138	139 – 213	> 213

 Erdgas	100 – 250	< 88	88 – 152	153 – 215	> 215
	251 – 500	< 84	84 – 147	148 – 209	> 209
	501 – 1.000	< 80	80 – 141	142 – 201	> 201
	> 1.000	< 78	78 – 137	138 – 197	> 197

 Fernwärme	100 – 250	< 71	71 – 126	127 – 208	> 208
	251 – 500	< 68	68 – 121	122 – 201	> 201
	501 – 1.000	< 65	65 – 117	118 – 195	> 195
	> 1.000	< 64	64 – 114	115 – 191	> 191

*Am Gebäude besteht Einsparpotenzial durch energetische Modernisierung. Fordern Sie ein kostenloses Heizgutachten an.


Die Heizkosten Ihres Gebäudes Vergleichswerte bundesweit


So funktioniert's: Berechnen Sie Ihren Vergleichswert, indem Sie die Heizkosten (€) des gesamten Gebäudes (1) durch die Gebäudefläche (m²) (2) teilen. Diesen Vergleichswert (3) können Sie in der unten stehenden Tabelle einordnen. Die Angaben (1) und (2) entnehmen Sie Ihrer Heizkostenabrechnung (Muster Seite →9).


$$\frac{\text{(1) Heizkosten des Gebäudes (€)} \quad \boxed{}}{\text{(2) Gebäudefläche (m}^2\text{)} \quad \boxed{}} = \boxed{} \quad \text{(3) Vergleichswert Heizkosten (€ je m}^2\text{ / Jahr)}$$

Hinweis: Bei Gebäuden mit zentraler Warmwasserbereitung ziehen Sie vom errechneten Wert 2,00 € ab.

Die Vergleichswerte in den Tabellen beziehen sich auf die Gesamfläche eines zentral beheizten Gebäudes (Gesamtheit aller Wohnflächen) und ausschließlich auf die reine Raumwärme. Die Werte dienen zur Orientierung. Der Heizspiegel stellt kein geeignetes Instrument für Einzelfallentscheidungen nach SGB II dar.

	Gebäudefläche (2) in m ²	Kosten in € je m ² / Jahr (Vergleichswerte für das Abrechnungsjahr 2009)			
		niedrig	mittel*	erhöht*	zu hoch*
 Heizöl	100 – 250	< 7,00	7,00 – 10,20	10,21 – 13,90	> 13,90
	251 – 500	< 6,60	6,60 – 9,60	9,61 – 13,20	> 13,20
	501 – 1.000	< 6,10	6,10 – 8,90	8,91 – 12,50	> 12,50
	> 1.000	< 5,80	5,80 – 8,50	8,51 – 12,10	> 12,10

 Erdgas	100 – 250	< 8,00	8,00 – 12,30	12,31 – 16,20	> 16,20
	251 – 500	< 7,60	7,60 – 11,70	11,71 – 15,50	> 15,50
	501 – 1.000	< 7,20	7,20 – 11,20	11,21 – 14,80	> 14,80
	> 1.000	< 7,00	7,00 – 10,80	10,81 – 14,40	> 14,40

 Fernwärme	100 – 250	< 8,70	8,70 – 13,50	13,51 – 20,00	> 20,00
	251 – 500	< 8,20	8,20 – 12,90	12,91 – 19,20	> 19,20
	501 – 1.000	< 7,80	7,80 – 12,30	12,31 – 18,40	> 18,40
	> 1.000	< 7,50	7,50 – 12,00	12,01 – 17,90	> 17,90

*Am Gebäude besteht Einsparpotenzial durch energetische Modernisierung. Fordern Sie ein kostenloses Heizgutachten an.

Ihre CO₂-Emissionen Vergleichswerte bundesweit

So errechnen Sie Ihre CO₂-Emissionen beim Heizen:

Heizenergieverbrauch x CO₂-Emissionen*

in kWh / m² (Seite → 10)

= Ihre CO₂-Emissionen je m² / Jahr , kg

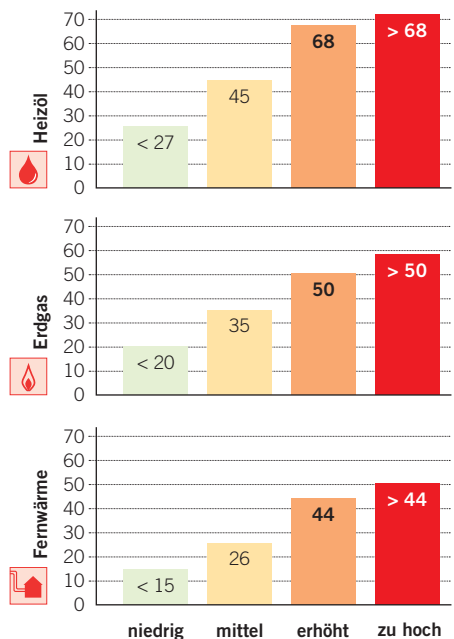
* CO₂-Emissionswerte je kWh

Heizöl: 302 g, Erdgas: 244 g, Fernwärme: 219 g

Erdgas und Heizöl sind fossile Energieträger, die im Kessel der Heizanlage verbrannt werden, um Wärme zu erzeugen. Erdgas verursacht geringere CO₂-Emissionen als Heizöl.

Fernwärme wird in Heizkraftwerken und Müllverbrennungsanlagen erzeugt. Als Brennstoff werden fossile Energieträger, Biomasse sowie Müll verwendet. Bei gekoppelter Erzeugung von Kraft und Wärme verursacht Fernwärme die geringsten CO₂-Emissionen.

CO₂-Emissionen in kg je m² / Jahr – Durchschnittswerte



Energiespar-Tipps, mit denen Sie Kosten sparen und die Umwelt schonen

Unser Tipp!

1. Überheizen Sie Ihre Wohnung nicht.

Wird die Raumtemperatur in den Wintermonaten nur um 1 °C gesenkt, spart das rund 6 Prozent an Heizenergie.

Raumtemperaturen	
Wohnbereich	20 – 21 °C (Thermostatventil Stufe 3)
Küche, Schlafzimmer	17 °C (Thermostatventil Stufe 2)
Nachts	Überall 16 °C (Thermostatventil Stufe 1 – 2)
Abwesenheit am Tag	Überall 15 °C (Thermostatventil Stufe 1 – 2)
Längerer Urlaub	Heizung auf Frostschutz (Thermostatventil Stufe *)

Sie können so bei einer mit Erdgas beheizten 80-m²-Altbauwohnung pro Jahr 1.500 kWh und rund 100 Euro einsparen.

2. Benutzen Sie elektronische Thermostatventile.

Bei zentral beheizten Häusern können Sie damit Ihre individuellen Heizzeiten bequem programmieren. So können Sie 15 Prozent der Heizenergie sparen.

3. Lassen Sie nach Einbruch der Dunkelheit die Rollläden herunter oder ziehen Sie die Vorhänge zu.

So können Sie Wärmeverluste senken. Achten Sie jedoch darauf, unter dem Fenster angebrachte Heizkörper nicht zu verdecken und damit zu isolieren.

4. Lüften Sie richtig.

Gekippte Fenster sorgen kaum für Luftaustausch, sondern kühlen die Wände aus. Stoßlüften spart dagegen viel Energie. In den Wintermonaten wird empfohlen, die Fenster mehrmals täglich für vier bis sechs Minuten weit zu öffnen.

5. Tipp für Hauseigentümer: Warten Sie Ihre Heizungsanlage regelmäßig.

Das sichert die Leistungsfähigkeit der Anlage. Schon eine geringe Ablagerung von Ruß und ein nicht optimal eingestellter Brenner verursachen Mehrkosten von rund 5 Prozent. In einem Einfamilienhaus mit 150 m² Wohnfläche können Sie pro Jahr rund 300 kWh und 60 Euro sparen.

Weitere Empfehlungen finden Sie unter www.heizspiegel.de und in Ihrem kostenlosen Heizgutachten.

Ihre Ansprechpartner

Deutscher Mieterbund

Viele Energiespar-Tipps und wichtige Informationen für Mieter gibt es beim Deutschen Mieterbund, www.mieterbund.de. Ihr Mieterverein vor Ort bietet Ihnen persönliche Rechtsberatung durch Mietrechtsjuristen und ausgewiesene Mietrechtsexperten, gerade auch beim Thema Betriebskosten und Modernisierungen. Werden Sie Mitglied in der Mieterorganisation. Mehr als drei Millionen Mieterinnen und Mieter sind heute über ihre örtlichen Mietervereine im Deutschen Mieterbund (DMB) zusammengeschlossen.

Wenn es einmal schnell gehen muss, stehen allen Mieterinnen und Mietern Mietrechtsexperten telefonisch zur Verfügung. Unter www.mieterbund24.de bietet der Deutsche Mieterbund auch eine Online-Beratung an.

Der Deutsche Mieterbund ist die politische Interessenvertretung aller Mieterinnen und Mieter in Deutschland. Er erhält keine Subventionen und wird nicht öffentlich gefördert. Deshalb ist er stark und unabhängig. Ihm angeschlossen sind 15 Landesverbände und rund 330 Mietervereine mit 500 Beratungsstellen.

Projektpartner Bundesweiter Heizspiegel und Beratung für Mieter

Deutscher Mieterbund e. V.

Littenstraße 10 · 10179 Berlin

www.mieterbund.de

info@mieterbund.de

Tel. (0 30) 2 23 23-0

Persönliche Rechtsberatung bei rund 330 örtlichen DMB-Mietervereinen.

Telefonische Erstberatung: 0900 12 000 12*,

täglich von 10.00 bis 20.00 Uhr.

(* 2 Euro pro Minute, ab der zweiten Minute wird sekundengenau abgerechnet.)



Projektbetreuung Bundesweiter Heizspiegel

co2online gemeinnützige GmbH

Hochkirchstraße 9 · 10829 Berlin

www.co2online.de · www.heizspiegel.de

info@heizspiegel.de

Tel. 0900 1 12 23 39*

Mo. – Fr. von 10.00 bis 17.00 Uhr

(* 1 Euro pro Minute aus dem Festnetz der Deutschen Telekom, ab der zweiten Minute wird sekundengenau abgerechnet. Für Anrufe aus Mobilfunknetzen gelten abweichende Tarife.)



Informationen online

www.heizspiegel.de

www.co2online.de

www.mieterbund.de

Beratung online

www.mieterbund24.de

Tipp! Energiesparkonto von co2online

Wo stecken die heimlichen Energieverschwender? Sind Ihre Rechnungen für Strom, Wasser und Heizenergie angemessen? Das Energiesparkonto bringt bereits mehr als 20.000 Haushalte auf Sparkurs: Es bewertet Ihren Verbrauch und zeigt, wo es sich rechnet, in Sachen Klimaschutz zu investieren.



**Eröffnen Sie in wenigen Schritten
Ihr kostenloses Energiesparkonto
auf www.energiesparclub.de**

**Kostenloser Zugangscode des Bundesweiten Heizspiegels
für Ihr persönliches Energiesparkonto**

B 6 N A - S F M A



Impressum

Herausgeber:

co2online gemeinnützige GmbH
in Zusammenarbeit
mit dem Deutschen Mieterbund e. V.
© 2010

Redaktion:

co2online gGmbH
index Agentur GmbH, Berlin

Gestaltung:

index Agentur GmbH, Berlin

Textsatz:

Mia Sedding, Berlin

Gedruckt auf 100 % Recyclingpapier mit dem Umweltzeichen
„Blauer Engel“.

Die Heizspiegelkampagne wird vom Bundesumweltministerium
im Rahmen der Klimaschutzinitiative gefördert.

